

# La Adopción

Boletín informativo  
nº 7



Castilla y León 2007

# La Adopción

Boletín informativo nº 7


Castilla y León 2007

Desde el punto de vista jurídico, la adopción se trata de un conjunto de derechos y obligaciones derivados del proceso y la situación de filiación que se establece entre una familia y otra persona. Pero es un error pensar sólo en los trámites y en todo lo que conllevan los temas burocráticos. Lo más importante es la decisión y la seguridad que se debe tener para dar este paso tan importante en nuestra vida, porque lo que se debe tener claro es que un hijo será siempre un hijo, sea cual sea el lugar y las circunstancias de su nacimiento.

Asimismo la familia es el factor de cohesión social, por ello uno de los temores de los futuros padres adoptivos, es como llegar a establecer ese vínculo afectivo con el niño/a: esta vinculación se desarrolla día a día como una necesidad primaria entre los padres y los hijos que hace sentirse una familia completa.

Por otra parte, es de destacar en el último año los continuos vaivenes que han existido en prácticamente todos los países a los que se ha dirigido la adopción internacional, lo que ha significado por primera vez, desde que se lleva a cabo la tramitación de expedientes hacia otros países, una disminución en el número de solicitudes en casi un 10% respecto al año anterior, y también por ello un descenso en la llegada de niños adoptados hasta niveles similares al 2003.

Estos cambios de criterios y procedimientos en los países de origen hacen que se pueda afirmar, más que nunca, que la adopción internacional es una "aventura".



## SUMARIO

Presentación	1
La Adopción de Menores en Castilla y León	2
• Familias solicitantes de adopción	
• Niños acogidos para adopción	
La Adopción Internacional	5
• Familias solicitantes de adopción	
• Adopciones de niños extranjeros	
• Otras actuaciones de interés en adopciones realizadas durante 2006	15
Novedades referidas a la formación de los solicitantes de adopción	17
Sistemas de Información en Castilla y León sobre adopción	19



# Adopción de Menores en Castilla y León

## FAMILIAS SOLICITANTES DE ADOPCIÓN

**Volumen actual de la demanda de adopción nacional**

Durante el año 2006 se han presentado 67 solicitudes nuevas, 9 más que en el año 2005, rompiendo así la tendencia, ya

que en los últimos años la evolución era descendente al derivarse parte de esta hacia la adopción internacional.

VOLUMEN DE DEMANDA ACTUAL				TOTAL SOLICITUDES PENDIENTES POR AÑOS		
Presentadas 2004	Presentadas 2005	Presentadas 2006	Provincias	2004	2005	2006
5	5	6	ÁVILA	64	51	44
11	11	10	BURGOS	91	84	70
11	10	14	LEÓN	146	138	94
8	0	7	PALENCIA	54	143	34
12	7	2	SALAMANCA	121	109	93
9	6	8	SEGOVIA	65	58	51
0	4	2	SORIA	23	21	22
17	12	15	VALLADOLID	155	140	103
5	3	3	ZAMORA	61	53	47
78	58	67	TOTAL CC.AA.	780	697	558
2	0	0	PROVINCIAS DE OTRAS CC.AA.	13	12	10
<b>80</b>	<b>58</b>	<b>67</b>	<b>TOTALES</b>	<b>793</b>	<b>709</b>	<b>568</b>

**Solicitudes valoradas pendientes de asignación de niño según la idoneidad a fecha 31 de diciembre**

PROVINCIAS	0 A 18 MESES	MAYORES DE 18 MESES	TOTAL PENDIENTES
ÁVILA	0	1	1
BURGOS	4	6	10
LEÓN	3	13	16
PALENCIA	2	3	5
SALAMANCA	1	7	8
SEGOVIA	0	2	2
SORIA	0	0	0
VALLADOLID	2	13	15
ZAMORA	0	2	2
<b>TOTAL</b>	<b>12</b>	<b>47</b>	<b>59</b>

## NIÑOS ACOGIDOS PARA ADOPCIÓN

El total de niños para los que se seleccionó familias en el 2006 asciende a 46 (21 niños y 25 niñas), los cuales han sido entregados a 42 familias, al existir hermanos que han ido juntos a la misma familia. Esto significa que, respecto al año anterior ha habido un pequeño repunte al entregarse 5 niños más.

Aún siguen quedando pendientes 5 niños/as con necesidades especiales sin haber encontrado familia para ellos.

La distribución de niños por provincias ha estado en función de la antigüedad de los expedientes que se encontraban valorados y con Resolución de Idoneidad en la Gerencia de Servicios Sociales para los casos de niños recién nacidos sin problemas, y en función de la disponibilidad de aceptación de las familias para el resto de los casos.

### Distribución de los niños según su edad y sus características, en el año 2006

EDAD	SANO	RIESGO	C. ESPECIALES	TOTALES
0 - 1	18	6	2	26
2	2	3	-	5
3	-	-	-	0
4	2	5	1	8
5	2	1	1	4
6	-	1	-	1
7	-	1	-	1
8	-	1	-	1
9	-	-	-	0
10	-	-	-	0
11	-	-	-	0
+12	-	-	-	0
<b>TOTAL</b>	<b>24</b>	<b>18</b>	<b>4</b>	<b>46</b>

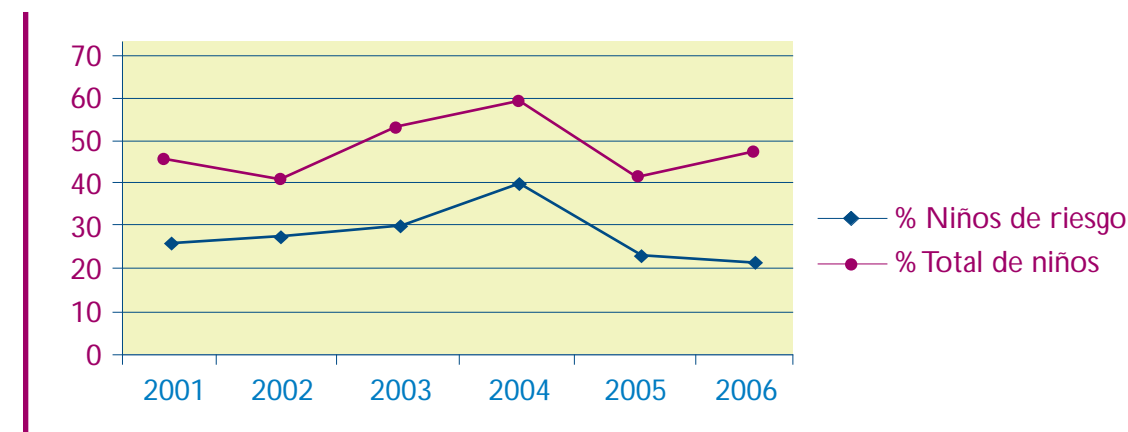
**Niños con características especiales que en el año 2006** se les ha proporcionado familia y son los siguientes:

- 1 niño de 3 meses con retraso madurativo y de etnia gitana.
- 1 niña de 4 años, gran prematura.
- 1 niño de 6 meses, síndrome de Down con cardiopatía asociada.
- 1 niño de 2 meses con hemofilia.
- 2 niños con síndrome de abstinencia.
- 3 niños con antecedentes de discapacidad o trastorno mental en los padres.
- 1 niño prematuro.
- 12 niños de otras razas o etnias, algunos formando grupos de hermanos.

### Evolución de los niños con características especiales

*Problemas de salud, antecedentes familiares, minusvalías, niños mayores, grupos de hermanos*

	2001		2002		2003		2004		2005		2006	
	Nº	%	Nº	%	Nº	%	Nº	%	Nº	%	Nº	%
TOTAL NIÑOS	45	-	41	-	52	-	57	-	41	-	46	-
DE RIESGO	26	57,7	27	66	29	55,7	38	66,6	23	56	22	48



Como se ve en el volumen total, este año ha bajado el número de niños con características especiales y situaciones de riesgo. De los 46 niños a los que se les han buscado familia, 4 niños han sido de características especiales y 18 niños considerados de riesgo, un niño menos con características especiales y el mismo número de niños considerados de riesgo que el año anterior.

Si miramos los porcentajes, este año ha disminuido hasta un 48 % en comparación al 56% del año anterior, al haberse producido un descenso en el número total de niños susceptibles de adopción que presentaban especial dificultad, respecto del total de niños adoptados.

AÑO	Nº DE SOLICITANTES PENDIENTES DE RECIBIR NIÑO			Nº DE MENORES PARA LOS QUE SE SELECCIONA FAMILIA	MEDIA DE ESPERA PARA RECIBIR NIÑO SANO DE 0 A 18 MESES
	CyL	otras CCAA	total		
a 31de diciembre de 2001	942	13	955	45	7 años
a 31de diciembre de 2002	941	12	953	41	7 años y 5 meses
a 31de diciembre de 2003	897	13	910	52	7 años y 6 meses
a 31de diciembre de 2004	780	13	793	57	7 años y 6 meses
a 31de diciembre de 2005	697	12	709	41	8 años
a 31de diciembre de 2006	558	10	568	46	8 años



# Adopción Internacional

## FAMILIAS SOLICITANTES DE ADOPCIÓN

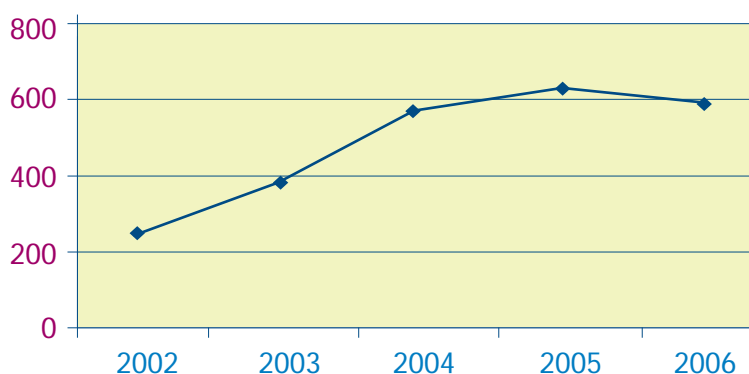
### Volumen actual de la demanda de adopción Internacional

En el año 2006 han sido presentadas un total de 562 solicitudes, 60 menos que en el año 2005, lo que nos indica un ligero descenso en el número de demandas de solicitudes, debido, sobre todo, a los distintos cambios, modificaciones e incluso paralizaciones que han establecido en sus

sistemas diversos países, especialmente Rusia, Ucrania y China. Destacan por provincias Valladolid por el número de solicitudes presentadas, muy superior al resto de provincias, con 174 solicitudes, representando el 31% de todas las solicitudes presentadas.

PROVINCIAS	Nº DE SOLICITUDES POR AÑOS Y PROVINCIAS				
	2002	2003	2004	2005	2006
ÁVILA	12	23	24	36	21
BURGOS	37	34	80	83	81
LEÓN	34	47	81	98	87
PALENCIA	27	33	40	36	39
SALAMANCA	39	49	69	97	81
SEGOVIA	15	19	35	35	29
SORIA	13	13	15	23	17
VALLADOLID	78	114	163	192	174
ZAMORA	10	21	21	22	33
<b>TOTAL</b>	<b>265</b>	<b>353</b>	<b>528</b>	<b>622</b>	<b>562</b>

### Nº de Solicitudes de Adopción



**Expedientes tramitados**

Se han tramitado un total de 435 expedientes que han sido remitidos, 341 a través del Ministerio de Trabajo y Asuntos Sociales y 94 a través de ECAIs, siendo 35 expedientes menos que el año anterior los tramitados y 26 más que en el año 2004.

Igual que el año anterior, sigue la tendencia de preferir los adoptantes tramitar sus expedientes a través del Ministerio de Trabajo y Asuntos Sociales frente a las ECAIs debido fundamentalmente a que muchos de ellos son para China o el país al que se tramita no exige ECAI.

	Expedientes Valorados con Resolución						Solicitudes	
	2005 Idóneos		2006 Idóneos		2006 No idóneos		Tramitados 2006	
	G.T.	TIPAI	G.T.	TIPAI	G.T.	TIPAI	G.T.	CAIS
ÁVILA	2	25	1	21	0	1	14	4
BURGOS	1	71	7	74	0	1	55	10
LEÓN	0	77	0	94	0	1	49	26
PALENCIA	1	29	1	28	0	1	17	5
SALAMANCA	1	70	0	87	0	0	52	10
SEGOVIA	1	36	1	23	0	0	16	7
SORIA	0	15	0	17	0	0	11	2
VALLADOLID	2	155	1	167	0	0	106	30
ZAMORA	0	19	0	25	0	0	21	0
TOTAL	8	497	11	536	0	4	341	94
<b>TOTALES</b>	<b>505</b>		<b>547</b>		<b>4</b>		<b>435</b>	

**Solicitudes de Adopción Internacional y niños**

AÑO	SOLICITUDES PRESENTADAS	NIÑOS ADOPTADOS
2002	265	188
2003	353	222
2004	528	331
2005	622	340
2006	562	256

Como se puede observar, no solo se ha producido un descenso en la demanda de adopciones internacionales en relación al año 2005, sino también un descenso en cuanto al número de asignacio-

nes que venía realizándose por mes, por las diversas vicisitudes ocurridas en algunos países como la paralización en Rusia, el cierre durante meses en Ucrania y la progresiva relentización en China.

*Esta demanda de solicitudes de adopción en el año 2006 se ha distribuido en función de los países escogidos por los solicitantes, de la siguiente forma*

PAÍS	Nº de Solicitudes
Bolivia	4
Brasil	3
Bulgaria	2
Burkina Faso	9
Chile	1
China	327
Colombia	13
Etiopia	57
Filipinas	2
India	5
Kazakstán	4
Letonia	1
Madagascar	1
Marruecos	4
Méjico	1
Nepal	39
Panamá	1
Perú	2
República Dominicana	1
Rusia	69
Senegal	2
Sri Lanka	1
Ucrania	13
<b>TOTAL</b>	<b>562</b>

*Los expedientes con Resolución de Idoneidad, según las preferencias de país de los solicitantes, se han distribuido de la siguiente manera*

PAÍSES	AV	BU	LE	PA	SA	SG	SO	VA	ZA	TOTAL
Bolivia	-	-	-	-	1	-	-	3	1	5
Brasil	1	-	-	-	-	-	-	-	-	1
Burkina Faso	-	2	-	-	1	-	-	1	-	4
Chile	-	-	-	-	1	-	-	-	-	1
China	14	56	59	17	56	15	12	109	21	359
Colombia	-	-	2	-	1	-	-	6	1	10
Etiopia	2	3	5	2	7	1	-	20	-	40
Filipinas	-	-	-	-	-	1	-	-	-	1
Honduras	-	-	1	-	-	-	-	-	-	1
India	-	-	2	-	1	1	1	-	-	5
Kazakstán	-	-	1	-	-	-	-	-	-	1
Sri Lanka	-	-	-	-	-	1	-	-	-	1
Marruecos	-	-	2	-	1	1	-	1	-	5
Méjico	-	-	-	-	-	-	-	1	-	1
Nepal	1	3	10	-	5	3	1	7	-	30
Panama	-	-	1	-	1	-	1	-	-	3
Polonia	-	-	-	-	1	-	-	-	-	1
Rusia	4	13	13	7	11	1	1	12	2	64
Senegal	-	-	-	-	-	-	-	1	-	1
Ucrania	-	2	2	-	-	-	1	8	-	13
<b>TOTAL</b>	<b>22</b>	<b>79</b>	<b>98</b>	<b>26</b>	<b>87</b>	<b>24</b>	<b>17</b>	<b>169</b>	<b>25</b>	<b>547</b>



La demanda hacia un país u otro ha venido determinada por las mayores facilidades que cada familia ha encontrado para tramitar el expediente; así el mayor volumen se ha dirigido a aquellos países donde el tiempo de espera para recibir un niño son más cortos y donde la estancia en el país es más breve.

Los países más solicitados han sido por orden de preferencia China con 347, Rusia con 69, Etiopía con 57, Nepal 39, Ucrania y Colombia ambos con 13. Espectacular puede considerarse por las razones aducidas el incremento de solicitudes hacia Etiopía y Nepal.

## ADOPCIONES DE NIÑOS EXTRANJEROS

256 es el número total de niños que en el año 2006 se ha tenido conocimiento de forma oficial de su llegada a nuestra

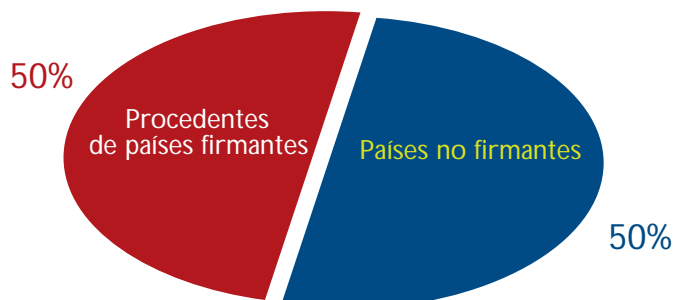
Comunidad Autónoma, 84 niños menos que en el año anterior, siendo por provincias la siguiente distribución:

PROVINCIA	Nº de Niños Adoptados
Ávila	12
Burgos	30
León	36
Palencia	22
Salamanca	35
Segovia	16
Soria	6
Valladolid	93
Zamora	6
<b>TOTAL</b>	<b>256</b>

El mayor porcentaje de estos niños proceden de China con 115 niños, Rusia con 71 niños, Ucrania con 21 niños, Colombia con 9 niños, Etiopía con 8 niños e India con 7 niños.

El número de niños adoptados durante este año ha descendido bastante (en torno a un 25%) respecto al año 2005, debido especialmente a la falta de asignaciones producidas a lo largo del año por las circunstancias, ya descritas, de algunos países.

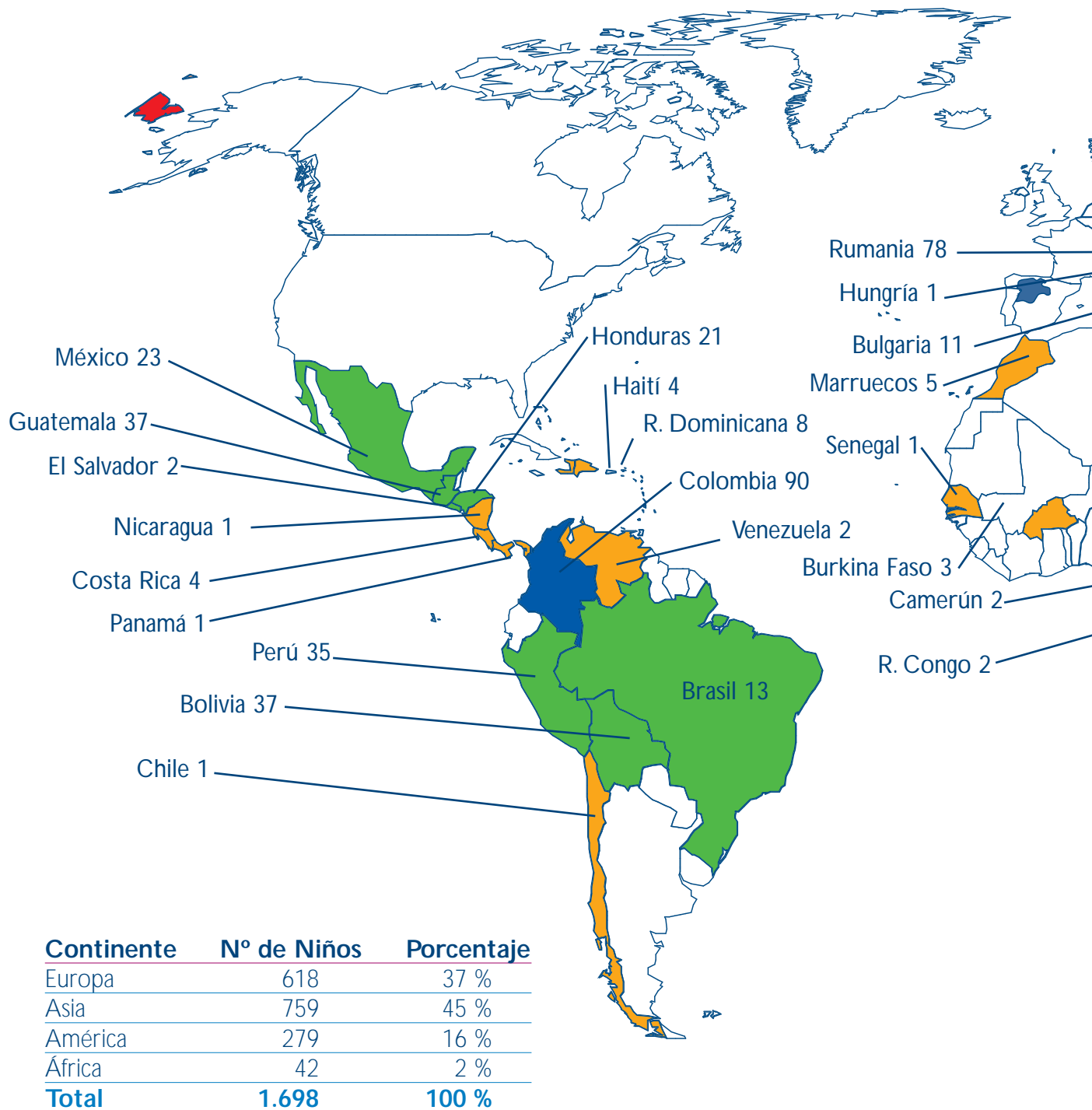
*Niños de adopción Internacional que han llegado en 2006 según postura del país qnte el Convenio de la Haya*

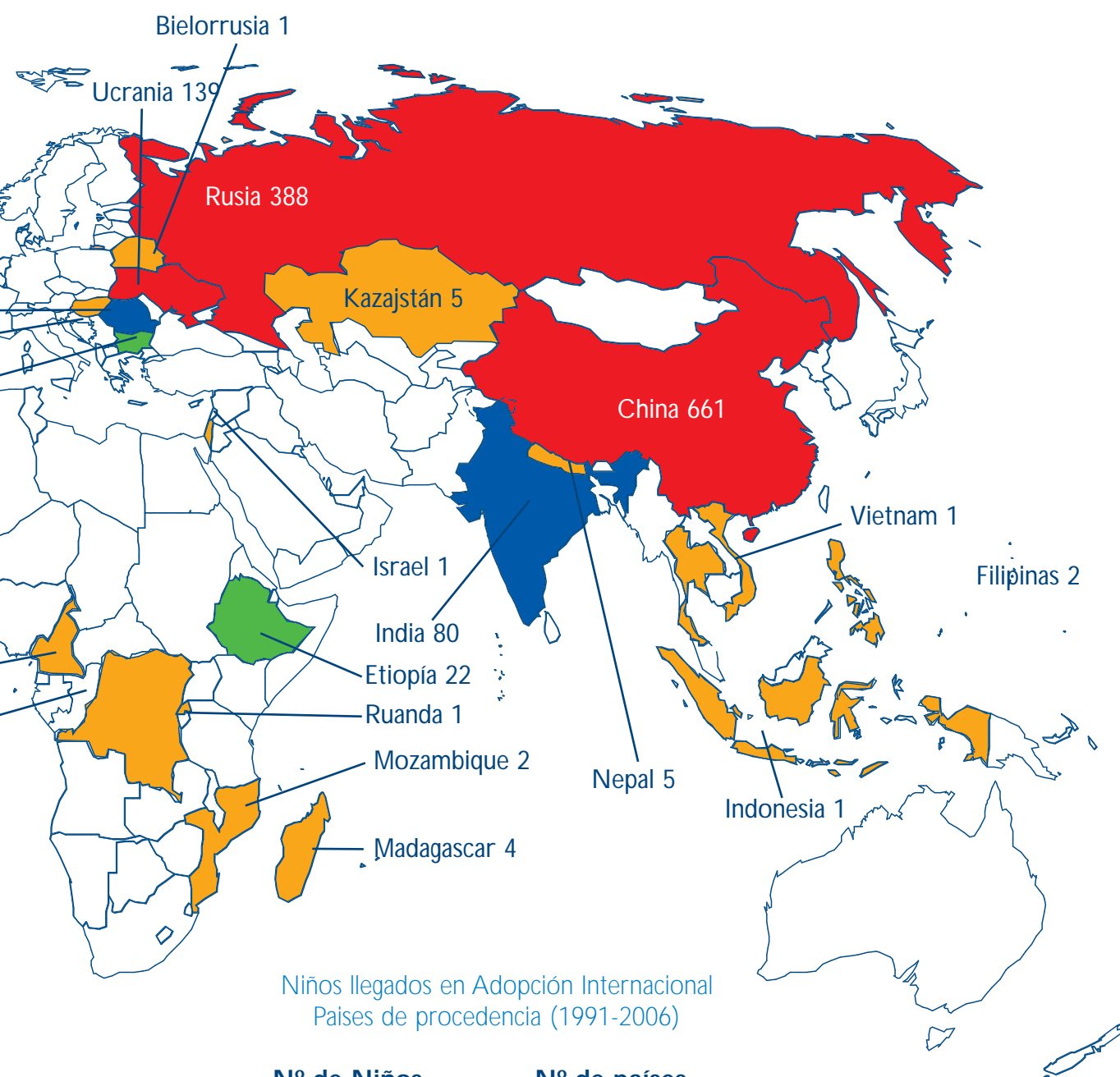


**Niños que  
han sido  
adoptados  
por países**

PAÍSES	2002	2003	2004	2005	2006
Bielorrusia	1			-	-
Bolivia	11	12	1	5	2
Brasil	2	3		-	-
Bulgaria	5	3	1	-	-
Burkina Faso	1	-	1	1	-
Camerún		-		-	1
China	63	61	151	205	115
Colombia	10	8	8	3	9
Congo	1	-		-	-
Costa Rica		-		-	-
El Salvador		1		-	-
Etiopía		3	2	9	8
Filipinas				1	1
Georgia					1
Guatemala	3	1		-	-
Haití			2	2	-
Honduras	1	1	8	1	3
Hungría	-	-	-	-	1
India	9	8	14	13	7
Israel			1	-	-
Indonesia	1			-	-
Kazajastán	-	-	-	-	5
Madagascar	2			-	2
Marruecos		1	1	-	3
México	7	4	2	-	1
Mozambique				-	-
Nepal			1	1	2
Nicaragua				-	-
Panamá				-	-
Perú	3	2	1	1	1
Rep. Dominicana		2		-	1
Ruanda	1			-	-
Rumania	15	10	4	1	-
Rusia	32	66	97	74	71
Senegal		1			-
Tailandia	-	-	-	1	1
Ucrania	20	35	35	22	21
Venezuela				-	-
Vietnam			1	-	-
<b>TOTALES</b>	<b>188</b>	<b>222</b>	<b>331</b>	<b>340</b>	<b>256</b>

**NIÑOS LLEGADOS EN ADOPCIÓN INTERNACIONAL (1991-2006)**

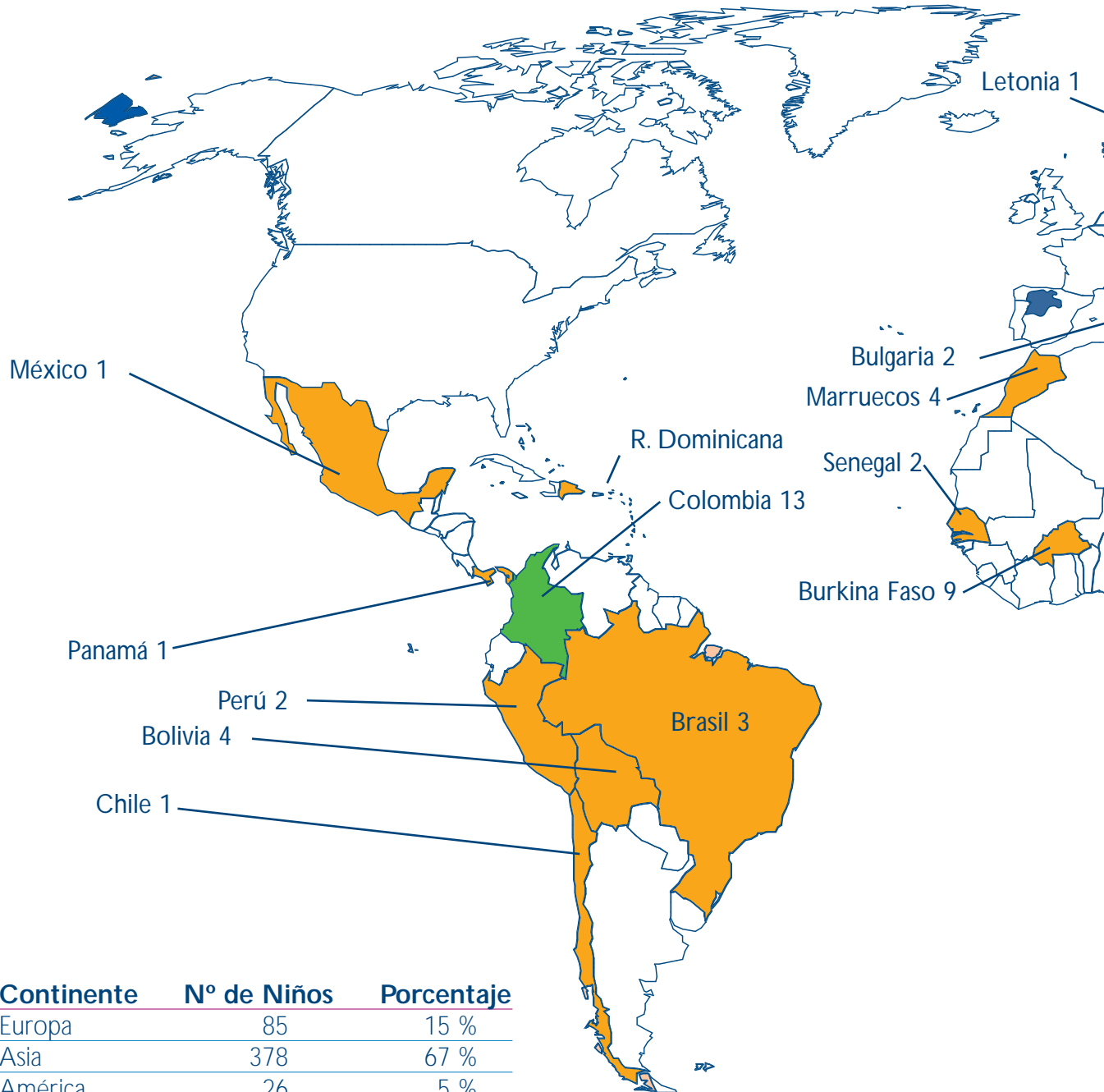




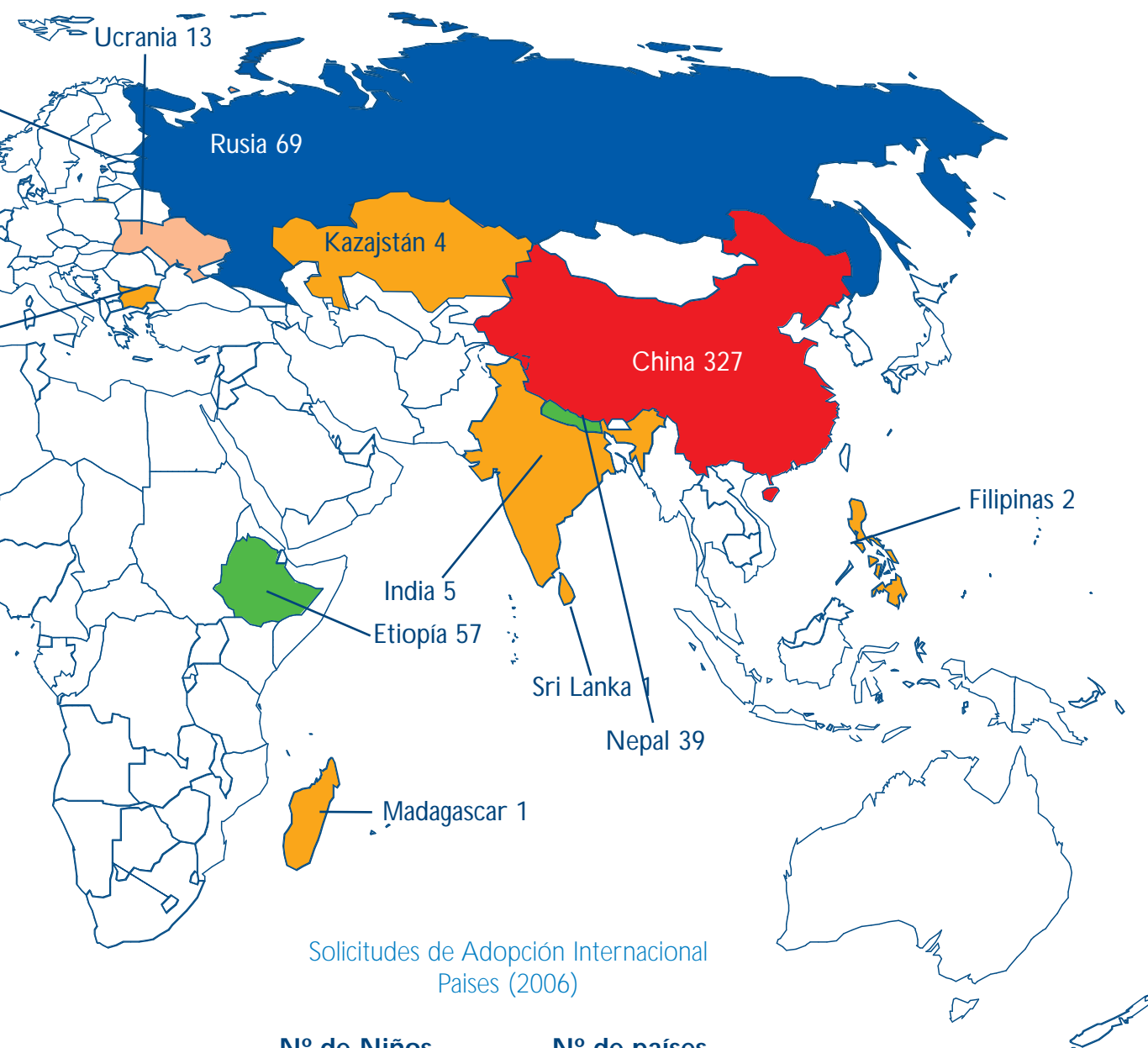
Niños Llegados en Adopción Internacional  
Países de procedencia (1991-2006)

Nº de Niños	Nº de países
■ Más de 100 niños	2
■ De 60 a 100 niños	4
■ De 11 a 59 niños	7
■ Menos de 10 niños	22
□ Ninguno	184

**SOLICITUDES DE ADOPCIÓN INTERNACIONAL EN EL 2006**



<b>Continente</b>	<b>Nº de Niños</b>	<b>Porcentaje</b>
Europa	85	15 %
Asia	378	67 %
América	26	5 %
África	73	13 %
<b>Total</b>	<b>562</b>	<b>100 %</b>



Nº de Niños	Nº de países
■ Más de 100 niños	2
■ De 60 a 100 niños	4
■ De 11 a 59 niños	7
■ Menos de 10 niños	22
□ Ninguno	184

Como se ve en el gráfico los niños proceden actualmente en un porcentaje igual, tanto de países no firmantes como de países que han ratificado el Convenio de la Haya de 1993.

Esta tendencia que anteriormente era clara a favor de los países no firmantes se ha visto cambiada tras ratificar China, con efectos de 1 de enero de 2006, al citado convenio.

*Estudio por países de procedencia de los menores sobre el sexo y las edades de los niños llegados en el año 2006 a Castilla y León.*

PAÍS	SEXO DE LOS NIÑOS		TOTAL NIÑOS
	Hombres	Mujeres	
Bolivia	1	1	2
Camerún	0	1	1
China	4	111	115
Colombia	3	6	9
Etiopía	6	2	8
Filipinas	1	0	1
Georgia	1	0	1
Honduras	0	3	3
Hungría	1	0	1
India	3	4	7
Kazakstán	4	1	5
Madagascar	1	1	2
Marruecos	3	0	3
México	0	1	1
Nepal	1	1	2
Perú	1	0	1
República Dominicana	0	1	1
Rusia	36	35	71
Tailandia	1	0	1
Ucrania	14	7	21
<b>Totales</b>	<b>81</b>	<b>175</b>	<b>256</b>

*Por edades de los niños/as:*

EDAD	NÚMERO NIÑOS
0 años	9
1 año	123
2 años	45
3 años	34
4 años	11
5 años	11
6 años	4
7 años	7
8 años	3
9 años	0
10 años	4
11 años	2
12 años	2
15 años	1
<b>Total</b>	<b>256</b>

FRANJA DE EDAD	% NIÑOS
De 0-2 años	69 %
De 2- 4 años	18 %
De 4- 6 años	6 %
De 6- 9 años	4 %
Mas de 9 años	3 %

## OTRAS ACTUACIONES DE INTERÉS EN ADOPCIONES REALIZADAS DURANTE 2006

Dado el volumen de demandas de familias que solicitan información de adopción, durante el año 2006 se ha extendido el **SERVICIO REGIONAL DE INFORMACIÓN SOBRE ADOPCIONES**, puesto en marcha en colaboración con la Asociación Regional de Familias Adoptantes (ARFACYL), a tres provincias más: León, Burgos y Salamanca, siendo atendido de forma presencial y telefónica en cada una por un Diplomado en Trabajo Social a través del teléfono central: 902 361857, un día a la semana (los martes en Salamanca, los miércoles en León y los jueves en Burgos) en horario de 9:30 a 13:30 h. y de 16 a 20 h.; proporcionando a todas las familias interesadas en adopciones, tanto de Castilla y León como de internacional, una información de calidad, homogénea y actualizada sobre el tema.

En cuanto al tipo de información solicita sigue primando la adopción internacional con un 61,19% en relación con el porcentaje de adopción nacional 3,56% las familias que demandan los dos tipos de información de adopción nacional e internacional es el 16,59%.

En cuanto la información por países, sigue, continúa como preferente China, con un 12,74%, siendo los países del Este con el mismo porcentaje que los países latinos y ,por último, los países de África.

	ENVÍO DE DOCUMENTACIÓN	ATENCIÓN TELEFÓNICA	ENTREVISTAS	TOTALES
Enero	14	103	49	166
Febrero	7	112	34	153
Marzo	12	131	53	196
Abril	9	122	63	194
Mayo	10	123	67	200
Junio	6	121	64	191
Julio	9	91	44	144
Agosto	13	74	39	126
Septiembre	16	172	82	270
Octubre	13	181	71	265
Noviembre	10	175	54	239
Diciembre	20	166	55	241
<b>Totales</b>	<b>139</b>	<b>1.571</b>	<b>675</b>	<b>2.385</b>



**Procedencia de los solicitantes en 2006.**

	AV	BU	LE	PA	SA	SG	SO	VA	ZA	TOTAL
Enero	0	8	5	5	7	2	1	21	0	49
Febrero	1	9	2	1	3	3	1	13	1	34
Marzo	0	12	10	3	10	2	1	13	2	53
Abril	0	10	12	1	12	3	1	21	3	63
Mayo	0	13	17	2	10	0	0	21	4	67
Junio	0	10	11	7	9	3	0	24	0	64
Julio	0	6	6	7	7	1	2	12	3	44
Agosto	0	9	5	1	8	3	3	8	2	39
Septiembre	0	15	16	7	14	4	4	20	2	82
Octubre	4	9	15	0	10	2	4	25	2	71
Noviembre	1	10	9	4	10	2	0	15	3	54
Diciembre	2	8	8	1	6	7	0	19	4	55
<b>TOTAL</b>	<b>8</b>	<b>119</b>	<b>116</b>	<b>39</b>	<b>106</b>	<b>32</b>	<b>17</b>	<b>212</b>	<b>26</b>	<b>675</b>

**Información Solicitada en 2006.**

	África	Asia	Países del Este	Países latinos	Información Adopción Internacional	Información Adopción Nacional	Adop. Inter. + Adop. Ncional	TOTALES
Enero	1	9	1	3	31	2	2	49
Febrero	0	8	0	0	14	2	10	34
Marzo	1	5	4	0	33	0	10	53
Abril	0	11	0	1	41	5	5	63
Mayo	1	12	0	0	41	3	10	67
Junio	1	8	0	2	40	3	10	64
Julio	0	9	1	1	25	0	8	44
Agosto	0	4	1	1	25	0	8	39
Septiembre	2	9	2	2	51	2	14	82
Octubre	3	5	4	1	44	4	10	71
Noviembre	2	2	0	2	35	2	11	54
Diciembre	1	4	1	1	33	1	14	55
<b>TOTALES</b>	<b>12</b>	<b>86</b>	<b>14</b>	<b>14</b>	<b>413</b>	<b>24</b>	<b>112</b>	<b>675</b>
<b>%</b>	<b>1,78 %</b>	<b>12,74 %</b>	<b>2,07 %</b>	<b>2,07 %</b>	<b>61,19 %</b>	<b>3,56 %</b>	<b>16,59 %</b>	<b>100%</b>

**EI SERVICIO DE FORMACIÓN Y APOYO A FAMILIAS DE ADOPCIÓN** de ARFA, con financiación de la Gerencia de Servicios Sociales, ha realizado en el año 2006 en las provincias de Bur-

gos, León, Salamanca, Palencia y Valladolid, tanto para familias de espera de adopción como para las que ya tienen a su hijo adoptado.



## Novedades referidas a la formación de los solicitantes de adopción

Tras la publicación de la Orden FAM 970/2007, de 25 de mayo, (BOCyL nº 108 de fecha 5 de junio de 2007) por la que se regula los contenidos, duración, organización y desarrollo de la **formación previa obligatoria** de los solicitantes

de adopción en la Comunidad de Castilla y León, la Gerencia de Servicios Sociales ha puesto en marcha, en colaboración con la entidad FEPAS, este proceso de formación en cada provincia, siendo los datos de la citada entidad los siguientes:

Tel. : 983 252 231 • Fax: 983 256 792

Horario: de 9 a 14 h. y de 16 a 18 h.

Sede central: Paraíso, 3, 1º dcha. Valladolid.

Correo electrónico: [vmateo@arquitempo.es](mailto:vmateo@arquitempo.es)

• Para la realización de esta formación se deberá tener en cuenta los siguientes criterios:

1. Se aplicará a todas las solicitudes de adopción internacional que se presenten con fecha de entrada en el registro de la Gerencia Territorial correspondiente desde el día siguiente a la publicación de dicha orden, es decir a partir del 6 de junio de 2007.
2. Para los expedientes de adopción de niños de Castilla y León (adopción nacional) se aplicará la formación de la siguiente forma:
  - > Para todas las solicitudes que se presenten a partir del día siguiente a la aplicación de dicha orden.

> Para las solicitudes ya registradas con anterioridad se deberá realizar la formación a todos aquellos expedientes que se inicie su valoración a partir del día siguiente a la publicación de la orden.

3. Se harán sesiones formativas en cada provincia, al menos una trimestral, pudiendo ser más frecuente en función de la demanda.
4. La formación deberá realizarse por todas las personas que la suscriben.
5. La formación es en todo caso simultánea a la valoración, no paralizándose por tanto esta última, siendo necesario acreditar su realización solamente antes de la declaración de idoneidad.

### Objetivos del ciclo formativo

• Objetivo general:

- > Prevenir fracasos en la adopción, dotando a los solicitantes de una serie de recursos, estrategias y habilidades como padres adoptivos.

• Objetivos específicos:

- > Aproximar a los solicitantes hacia expectativas realistas respecto de lo que significa ser padres y madres a través de la adopción.

> Conocer la realidad de los niños adoptados.

> Facilitar estrategias de solución de problemas cotidianos en las primeras etapas del encuentro y acoplamiento de sus futuros hijos.

## Características del programa de formación

La estructura de cada Ciclo Formativo que tiene una duración de 10 horas, está compuesta por cuatro sesiones, de 2 horas y media de duración, separadas por un tiempo para la reflexión entre una y otra, de aproximadamente una semana.

Las sesiones y los contenidos serán los siguientes:

### 1. Sesión "Quiero adoptar".

- La motivación y toma de decisión.
- La paternidad/ maternidad adoptiva.
- Mitos y creencias.

### 2. Sesión "Nuestros Sentimientos, esperanzas y temores".

- Las emociones ante las pérdidas.
- Los motivos del abandono del niño/a.
- Las expectativas ante la adopción.

### 3. Sesión "El encuentro".

- La espera y preparación ante la llegada del niño.
- El apego.
- La adaptación.

### 4. Sesión "Mas allá de la adopción".

- La comunicación de la condición de hijo/a adoptado.
- La búsqueda de orígenes y la identidad étnica y cultural.
- Evaluación del ciclo formativo.

En la elaboración del programa se ha tenido en cuenta que la experiencia vital de las personas es el elemento básico a partir del cual se construyen nuevas experiencias. El grupo proporciona a los participantes una oportunidad para compartir vivencias, contrastar las ideas y expectativas propias con la realidad, conocer directamente la experiencia de otros adoptantes, modificar actitudes y sensibilizarse ante determinados aspectos; permite comprender la perspectiva de todos los implicados y ayuda a conocer las propias reacciones ante situaciones nuevas. Las técnicas que se despliegan a lo largo de las sesiones propician la recreación de nuevas experiencias que permiten aproximarse a la realidad con la que probablemente se enfrentarán las nuevas familias adoptantes.

Además de trabajar los aspectos que tienen que ver con las emociones, expectativas y vivencias de todos los implicados en la adopción, se pretende proporcionar a los participantes las habilidades necesarias para hacer frente de manera adecuada a las tareas y retos de la adopción. El programa también contempla la adquisición de los conocimientos elementales por parte de los participantes, para que tengan información de algunos aspectos relevantes de la adopción y puedan ejercer con mayor responsabilidad su papel.

El grupo de formación está dirigido por dos profesionales acreditados por la Gerencia de Servicios Sociales (psicólogo/a y Trabajador/a Social) que abordan los aspectos de la adopción desde una triple perspectiva: emocional, cognitiva y motriz. Esto permite trabajar, de manera global, los tópicos teniendo en cuenta los distintos sistemas de respuesta del comportamiento humano y facilita que todas las personas puedan beneficiarse del curso, independientemente de los estilos personales de aprendizaje.

# Sistemas de información en Castilla y León sobre adopción



## ■ DÓNDE PODEMOS ACUDIR

### • Servicio de Información sobre Adopción

(en colaboración con la asociación ARFACYL)

Solicite cita previa al teléfono: 902 361 857

Lunes-Viernes de 9 a 13 h y de 16 a 20 h, y sábados de 9 a 13 h

### • La página web de la Junta de Castilla y León:

[www.jcyl.es/servicios-sociales/infancia/adopción](http://www.jcyl.es/servicios-sociales/infancia/adopcion)

## ■ OTRAS DIRECCIONES DE INTERÉS

**ECAIs** (Entidades Colaboradoras  
de Adopción Internacional):

**INTERADOP** (Bolivia, China y Rusia)

Tel. 983 395 109

**NIÑOS SIN FRONTERAS** (India y Nepal)

Tel: 983 358 800

**FEYDA** (Bolivia y Etiopía)

Tel. 659 992 364

**Asociaciones de Familias Adoptantes:**

**ANDENI**

Adopción Internacional en China

Norte, 45, 2º C

37184 Villares de la Reina (Salamanca)

Tel. 923 287 065 / 600 728 455

Pág. web: <http://cl.andeni.org>

**ARFACYL** (Asociación Regional de  
Familias Adoptantes de Castilla y León)

López Gómez, 22, 1º Izda.

Tel. 983 298 963

Pág. Web: [www.arfacyl.org](http://www.arfacyl.org)

**CAMINANTES-ADOPTA**

(Asociación para el bienestar  
socio-cultural de niños y jóvenes)

José Zorrilla, 119 bajo

40002 Segovia

Tel. 921 422 668

# la Adopción

**LAS DIRECCIONES Y TELÉFONOS DE LAS SECCIONES DE PROTECCIÓN A LA INFANCIA DE LAS GERENCIAS TERRITORIALES SON LAS SIGUIENTES:**

Dirección	Teléfono
Plaza de Nalvillos 1 05001 Ávila	920 353 418 920 352 165
Julio Sáez de la Hoya, 8 09005 Burgos	947 269 240 947 264 642
Plaza de Colón, 19 24071 León	987 875 930 987 876 850/45
Avda. Casado del Alisal, 46 34001 Palencia	979 715 464 979 715 418
Avda. de Portugal, 89 37001 Salamanca	923 296 769 923 296 771
Infanta Isabel, 16 40001 Segovia	921 466 151 921 461 979
Nicolás Rabal, 7 42001 Soria	975 236 585 975 220 555
Pasaje de la Marquesina, 11-12 47004 Valladolid	983 215 246 983 215 260
Prado Tuerto, 17 49020 Zamora	980 671 300 980 517 254

Para cualquier cuestión relativa a este Boletín puede dirigirse a:

- E-mail: [adopcion@jcyl.es](mailto:adopcion@jcyl.es)
- Consejería de Familia e Igualdad de Oportunidades.  
Gerencia de Servicios Sociales,  
Servicio de Protección a la Infancia.  
C/ Francisco Suárez, 2 - 47006 Valladolid.

